



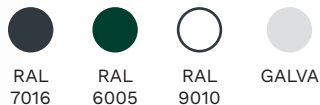
# ACCESSOIRES

GRILLAGE ROULEAU

## Piquet Fer à T



Se pose perpendiculairement au rouleau de grillage



Autres couleurs sur devis

### BASIC - VERT, GRIS ET GALVA

Hauteur (m)	0,75	1,00	1,20	1,45	1,75	2,00	2,25	2,50
Section (mm)	30x30	30x30	30x30	30x30	30x30	30x30	30x30	35x35
Couleurs	Vert 6005	Vert 6005	Vert 6005 Gris 7016	Vert 6005 Gris 7016 Galva	Vert 6005 Gris 7016 Galva	Vert 6005 Gris 7016 Galva	Vert 6005 Gris 7016	Vert 6005 Gris 7016 Galva


### SUPERIEUR - VERT, GRIS ET GALVA

Hauteur (m)	1,00	1,20	1,45	1,75	2,00	2,25	2,50
Section (mm)	30x35	30x35	30x35	30x35	30x35 - 35x40	30x35 - 35x40	35x40

## Jambe de force



Se pose de biais de part et d'autre des piquets Fer à T



### BASIC - VERT, GRIS ET GALVA

Hauteur (m)	1,20	1,50	2,00	2,25
Section (mm)	25x25	25x25	25x25	25x25
Couleurs	Vert 6005 Gris 7016	Vert 6005 Gris 7016 Galva	Vert 6005 Gris 7016 Galva	Vert 6005 Gris 7016 Galva

### SUPÉRIEUR - VERT, GRIS ET GALVA


Hauteur (m)	1,00	1,20	1,50	1,75	2,00	2,25
Section (mm)	25x30	25x30	25x30	25x30	25x30 30x30	25x30 30x30

## Fil de tension



Se déroule perpendiculairement aux piquets Fer à T

	Ø Fil (mm)				
Galvanisé	2,2	-	2,7	-	-
Vert 6005	-	2,4	2,7	3	3,6
Gris 7016	-	-	2,7	3	3,6




RAL 7016 RAL 6005 RAL 9010 GALVA

**Duralinox**

Autre diamètre disponible sur demande en couleur ou galva

## Fil d'attache




Lie le grillage au fil de tension, alternative aux agrafes

**RAL 6005**

Longueur 50

Ø Fil (mm) 1,3



RAL 7016 RAL 6005 RAL 9010 GALVA

**Duralinox**

## Tendeur




**Tendeur**

Vert 6005 n°2 et n°3

Gris 7016 n°2 et n°3

Galvanisé n°2, n°3 et n°4



RAL 7016 RAL 6005 RAL 9010 GALVA

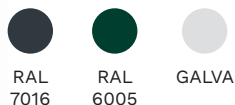
**Duralinox**

## Barre de tension



Lie le grillage au fil de tension

Hauteurs (m)  
1,00 - 1,20 - 1,50 - 2,00



RAL 7016 RAL 6005 GALVA

## Agrafes



Agrafe 20 mm Vert 6005

Agrafe 20 mm Blanc 9010

Agrafe 20 mm Galvanisé

Agrafe Inox PR48



RAL 6005 RAL 9010 GALVA

**Duralinox**

## Agrafeuse



Agrafeuse manuelle pour du 16/20 mm


Agrafeuse avec chargeur pour du 20 mm

Agrafeuse pour agrafes Inox PR48

## Connecteur de poteau rond



CONNECTEUR PR48



RAL 6005 RAL 7016 GALVA