



AUTOPORTANT TT

PORTAIL BARREAUDÉ

Description

Portail autoportant, à sceller ou sur platine, barreaudage en tubes carrés

Particulièrement recommandé pour le passage de véhicules lourds et/ou zones dites "salissantes" (transport de grava, béton, sable, matériaux, etc)

Norme CE EN-13241-1

Acier galvanisé Z275 norme EN-1305



Qualités

HAUT NIVEAU DE SÉCURITÉ

Sécurité accrue à l'effraction (levage et dérailage impossible)

MOTORISATION

Système de pilotage automatique avec ouverture à distance du portail pour faciliter et sécuriser l'accès

LARGE GAMME

Possibilité de l'associer avec les produits de la gamme TT

RÉSISTANT


Barreaudage en acier avec un thermolaquage de qualité afin de garantir une haute protection contre la corrosion

Déclinaisons

Plusieurs déclinaisons possibles :

- Coulissant
- Pivotal, Double vantaux
- Portillon
- Clôture

Couleurs



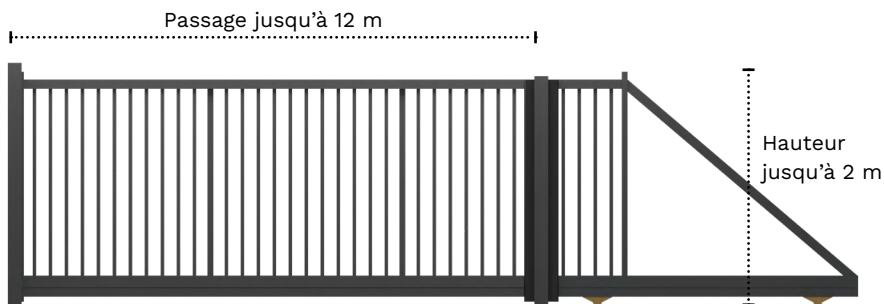
Autres coloris sur demande

Secteurs d'application



DONNÉES TECHNIQUES Autoportant TT

Caractéristiques



- Thermolaquage
- Version manuelle ou motorisée
- 1 poteau (pile) de guidage + 1 poteau (pile) de réception
- Trappes de visite
- Kit autoporté Rolling Center
- Procédé de fabrication contrôlé, durabilité testée

Options

- + Serrure et gâche **Locinox**
- + **Platine à visser** : 200x200x10 mm
- + **Lisse défensive, bavolet**
- + **Double pile guide et réception** : 120x120x3 mm
- + Remplissage tôle pleine, perforée, découpe laser, panneau rigide, barre Ø 25 mm
- + Finition **galva**
- + Préparation à la **motorisation avec crémaillère montée**
- + **Motorisation**
- + **Serrure spécifique** (pompier, centre ouvrant)
- + **Poteaux coffre** avec armoire moteur verrouillable

PORTAIL AUTOPORTANT TT

PORTAIL AUTOPORTANT TT			
	Hauteur (m) 1,00 - 1,25 - 1,50 - 1,75 - 2,00		
	6 à 8	9 à 11	
	Passage (m)		
Valeur en mm	Poteau de guide	120x120x3	120x120x3
	Poteau de réception	120x120x3	120x120x3
	Lisse haute	80x80x2	100x100x3
	Lisse basse	100x100x3	150x150x3
	Barreaux	30x20x1,5	30x20x1,5
	Montants	100x50x2	120x60x2
	Renforts	60x40x2	60x60x3
	Platine olive	220x100	280x120
	U de réception	pour cadre 100	pour cadre 120
	Olives nylon	40x60	40x60
	Chariots*	CA4 RS	CA4 RMS
	Rail*	GIPI 4 RGZ - L94xH85	GIPI 4 RGMZ - L 136xH 143
	Roue fin de course*	T 41P	T 41G
	Support fin de course*	pour montant 200x100	pour montant 280x100

* Possibilité 2 poteaux guide et 2 poteaux de réception en 120x120x3

** Accessoires Rolling Center
Autres dimensions sur demande

Autres produits de la gamme TT




PORTAIL COULISSANT



PORTAIL DOUBLE VANTAUX



PORTILLON



CLÔTURE