

DOUBLE VANTAUX MICMAC

PORTAIL BARREAUDÉ

Description

Portail pivotant double vantaux barreaudé au design original, ouvrant à la française, à sceller ou à visser.

Idéal pour **les résidences, les copropriétés et les espaces communs.**

Norme CE **EN-13241-1**

Acier galvanisé Z275 **norme EN-1305**

Qualités

DESIGN CONTEMPORAIN

Inspiré d'éléments naturels, le portail MicMac met en valeur vos projets d'aménagement extérieur tout en assurant leur protection

MOTORISATION

Système de pilotage automatique avec ouverture à distance du portail pour faciliter et sécuriser l'accès

FACILITÉ DE POSE

En standard : à sceller avec gonds et serrures réglables
En option : sur platine

LARGE GAMME


Possibilité de l'associer avec les produits de la gamme MicMac

Déclinaisons

Plusieurs déclinaisons possibles :

- Autoportant
- Coulissant
- Portillon
- Clôture

Couleurs



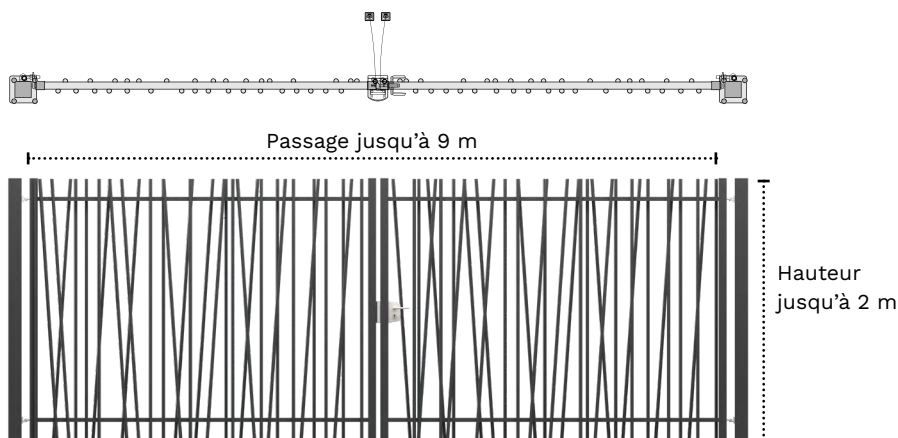
Autres coloris sur demande

Secteurs d'application



DONNÉES TECHNIQUES Double Vantaux MICMAC

Caractéristiques



- Livré avec **2 piles à sceller**
- Ouverture à **180°**
- Thermolaquage
- Serrure et gâche Locinox
- Version **manuelle** ou **motorisée**
- Barreaux dépassants soudés en applique de part et d'autre des 2 lisses
- Procédé de fabrication contrôlé, durabilité testée

Options

- + Platine à visser
- + Lisse défensive, bavolet
- + Préparation à la **motorisation** (renfort)
- + **Verrou de sol, sabot de sol**
- + **Motorisation**
- + Finition **galva**
- + **Serrure spécifique** (pompier, centre ouvrant)
- + **Portail 1 vantail disponible**, dimensions sur demande
- + Arrêt à bascule **Locinox**

PORTAIL PIVOTANT 2 VANTAUX MICMAC

	Hauteur (m) 1,00 - 1,25 - 1,50 - 1,75 - 2,00			
	Passage (m) 3 4 à 7 8 à 9			
Valeur en mm	Poteaux*	100x100x3	120x120x3	150x150x3
	Lisses	50x30x2	50x30x2	50x30x2
	Barreaux	Ø25x1,5	Ø25x1,5	Ø25x1,5
	Montants	40x40x2	60x60x2	80x80x2
	Serrure et gâche	Locinox	Locinox	Locinox
	Gonds	Ø16	Ø20	Ø20
	Verrou de sol	VSF	VSF	VSF
	Sabot de sol	EGS / OGS	EGS / OGS	EGS / OGS

STRUCTURE PORTAIL MOTORISÉ

	Hauteur (m) 1,00 - 1,25 - 1,50 - 1,75 - 2,00	
	Passage (m) 3 à 9	
Valeur en mm	Poteaux*	120x120x3
	Lisses	80x60x2
	Barreaux	Ø25x1,5
	Montants	80x80x2
	Gonds	Sur roulement

*Passage 4 : poteaux 100x100
 Passage entre 7 et 9 : poteaux 150x510
 Passage 9 : poteaux 200x299
 Autres dimensions sur demande

Autres produits de la gamme MICMAC




PORTAIL COULISSANT



PORTAIL AUTOPORTANT



PORTILLON



CLÔTURE